

**HANNA** | Recamiere

**bali**  
SITZEN  LIEGEN



DAS SCHLAFSOFA  
MIT SYSTEM  
VOM **SPEZIALISTEN**


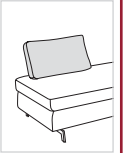
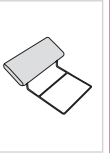



Sicherheit  
Schadstoffgehalt  
Regelmäßige  
Produktion  
Überwachung  
[www.tuv.com](http://www.tuv.com)  
ID: 500000871



# Maße und Ausführungen

## Typenprogramm (Maße in ca. cm)

	Recamiere	Steckrücken	Kopfstütze	Holztisch
<b>Element</b>				
<b>Art.Nr.</b>	1710 AL links 1711 AL rechts	1712	1713	1714
<b>Liegefläche</b>	80 × 200	–	–	–
<b>Breite</b>	200	68	59	70
<b>Höhe (ohne / mit Kopfstütze)</b>	83 / 110	40	27	2
<b>Tiefe (ohne / mit Steckrücken)</b>	56 / 83	16	13	24
<b>Sitztiefe (ohne / mit Steckrücken)</b>	56 / 83	–	–	–
<b>Sitzhöhe</b>	45	–	–	–
<b>Liegehöhe</b>	45	–	–	–
<b>Gesamtauszugtiefe</b>	–	–	–	–
<b>Gewicht ca. kg/Stk.</b>	65	4,0	2,0	3,0
<b>Stoffverbrauch</b> uni lfd. Meter bei 140 cm Stoffbreite	Korpus RK/Paar 5,0 –	1,10 –	1,5 –	– –

## Verarbeitung und Ausstattung

- Schlafsofa:** Lattenrost und Kaltschaumpolsterung auf der gesamten Sitz- und Liegefläche. Abklappbare Armlehne mit Rasterbeschlag rechts oder links lieferbar. Elementaufnahme ist bei der Recamiere integriert. Verschiebbare Steckrücken oder Holztisch optional gegen Aufpreis lieferbar.
- Steckrücken:** Verschiebbarer Steckrücken mit einem Polykern.
- Kopfstütze:** Kopfstütze mit verstellbarem Rasterbeschlag, Kissen mit Polyätherschaum gefüllt.
- Holztisch:** Verschiebbarer Holztisch als Ablage, kunststoffbeschichtet.

- Technische Änderungen vorbehalten.
- Die legere Polsterung ist designtypisch.
- Aufgrund unterschiedlicher Stoffzusammensetzungen haben nicht alle Stoffe die gleichen Verarbeitungsmerkmale.
- Im Laufe des normalen Gebrauchs kann es zu Wellenbildung kommen, die modelltypisch ist.

## Funktionen



Schlaffunktion



Bettkasten



Steckrücken

## Fußvarianten



Chrom

Nr. 91



Chrom

Nr. 92

## Farbtöne für Holztisch



Weiß

Nr. 204

Anthrazit

Nr. 205

Silbergrau

Nr. 206