

Circo



- Geprüfte Qualität
- Garantierte Sicherheit
- Gesundes Wohnen

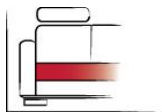
...erkennen Sie an diesem Zeichen

Mitgliedsnummer 0139

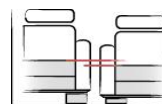
Warentypische Produkteigenschaften, Garantiebestimmungen, Sicherheitshinweise, Gebrauchs- und Pflegeanweisungen enthält der Möbel-Produktpass (www.carina-polstermuebel.de)

Circo

Produktinformationen und Bestellhinweise



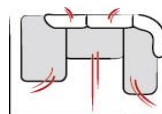
Gestell: Tragende Teile des Gestells aus Massivholz und Holzwerkstoffen, Flächen mit Polsterpappe verblendet.
Sitz: Unterfederung mit dauerelastischen Stahl-Wellenfedern und einer oberseitigen Abdeckung.
Soft: Sitz aus PUR-Schaum (mind. RG 35), schichtweise aufgebaut in verschiedenen Stärken und Härten aufeinander abgestimmt. Sitz abgedeckt mit Wattevlies.



Federkern: Federkernsitz aus gezogenem Federstahldraht (außer Hocker). Sitz abgedeckt mit Textilvlies, PUR-Schaum (mind. RG 35) und Wattevlies.
Rücken: Rücken aus ergonomisch geformtem Schaumstoff (mind. RG 25). Abdeckung aus Wattevlies. Die Rückenspannteile sind im Stoff echt bezogen, in Leder gegen Mehrpreis lieferbar.



Querschläfer: In Stoff echt bezogen, in Leder mit Spannstoff bezogen.
Sitzhöhen: Sitzhöhen wählbar.
Fuß: Metallfuß (chrombesichtet)



Funktionen: Longchair hochklappbar (Stauraum), Longchair motorisch, Querschläfer, Stauraum im 2,5-Sitzer / 2-Sitzer

Alle verwendeten Materialien entsprechen den Anforderungen der DGM laut RAL GZ 430.

Die Nahtverteilung kann bei Stoff-, Leder- oder Kunstlederverarbeitung unterschiedlich ausfallen. Die Abzeichnung bei Steppmatten und Kissen sind design- oder konstruktionsbedingt

Die Verarbeitung von Zier-, Kapp- oder Doppelnähten kann in den Stoff-, Leder- oder Kunstledervarianten unterschiedlich ausfallen.

Weicher, legerer Polsteaufbau, bei dem eine modellbedingte oder gestalterische gewünschte Wellenbildung der Bezüge, sowie Sitzabdrücke warentypisch sind.

Die Polsterung wird sich der Körperform anpassen bzw. die Sitzfestigkeit leicht nachlassen. Geringfügige Unterschiede in der Sitzhärte bei Anbaugruppen sind konstruktionsbedingt und daher kein Beanstandungsgrund.

Alle in der Preisliste genannten Werte sind ca. Maße in Zentimeter. Änderungen in Form, Farbe und Konstruktion im Rahmen des technischen Fortschritts behalten wir uns vor. Bitte notieren Sie Bestellungen immer davorstehend von links nach rechts.

Alle Rückenspannteile werden standardmäßig im jeweiligen Originalbezug geliefert. Materialbezogene Hinweise bei Stoffen finden Sie in unseren Stoff- und Lederlaschen auf der Rückseite bei den einzelnen Stoffen und Lederqualitäten.

Bitte beachten Sie: Aus technischen Gründen benötigt jedes Element mit 1 Armlehne immer ein Basiselement im Anschluss (Longchair, Eckelement, Ecke...).

Jedes Element ohne Armlehne benötigt dieses Basiselement auf beiden Seiten! Elemente mit 1 Armlehne (oder ohne Armlehne) können nicht einzeln gestellt oder miteinander kombiniert werden

Aus einem Element kann mithilfe eines Universalstützfußes ein Basiselement werden. Achtung! Nur bei Elementen ohne Funktion und nur mit einer oder ohne Armlehne mö:

Achtung PROTOTYP: Maße und Typenplan können sich ggf. noch ändern!

Circo

Weitere Produktinformationen und Bestellhinweise

Armlehnenauswahl:

Bitte addieren Sie das Armlehnen-Maß zu den jeweiligen Typen hinzu!



A

Armlehne A: Gesamtbreite ca. 29 cm

Fuß: Metallfuß (chrombesichtet)

Armlehne A



Garniturfuß/Hocker



Circo

Abmessungen	ca. cm
Tiefe	102
Sitzhöhe niedrig	45
Gesamthöhe	86 - 103
Sitzhöhe hoch	47
Gesamthöhe	88 - 105
Sitztiefe	57
Tiefe Liegefläche Querschläfer	120

Bitte beachten Sie:

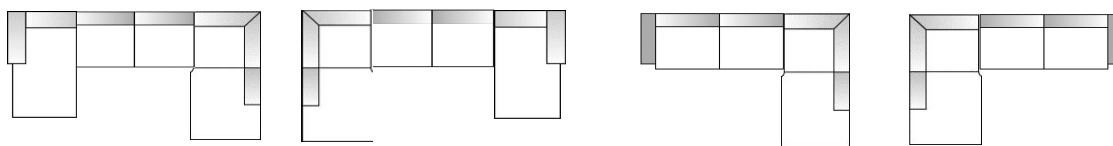
Aus technischen Gründen benötigt jedes Element mit 1 Armlehne immer ein Basiselement im Anschluss (Longchair, Eckelement, Ecke...).

Jedes Element ohne Armlehnen benötigt dieses Basiselement auf beiden Seiten!

Elemente mit 1 Armlehne (oder ohne Armlehnen) können nicht einzeln gestellt oder miteinander kombiniert werden!

Modelltypen - mögliche Zusammenstellungen (Auszug)

Alle angegebenen Maße sind ohne Armlehnen-Maße. Bitte diese immer - nach Auswahl der Armlehne - noch dazurechnen!



Preise in €

Maße	170 x 335 x 216	216 x 335 x 170	275 x 216	216 x 275
Typ-Nr.	4403	4402	591	590
Bezeichnung	Longchair AL links- 2-Sitzer- Eckelement mit 1-Sitzer m. Abschlussstück rechts	Eckelement mit 1-Sitzer m. Abschlussstück links- 2-Sitzer- Longchair AL rechts	2,5-Sitzer AL links - Eckelement mit 1-Sitzer m. Abschlussstück rechts	Eckelement mit 1-Sitzer m. Abschlussstück links- 2,5-Sitzer AL rechts
Preisgruppe 2				
Preisgruppe 3				
Preisgruppe 4				
Preisgruppe C				
Preisgruppe L				
Preisgruppe M				

Circo

Abmessungen	ca. cm
Tiefe	102
Sitzhöhe niedrig	45
Gesamthöhe	86 - 103
Sitzhöhe hoch	47
Gesamthöhe	88 - 105
Sitztiefe	57
Tiefe Liegefläche Querschläfer	160 x 120

Bitte beachten Sie:

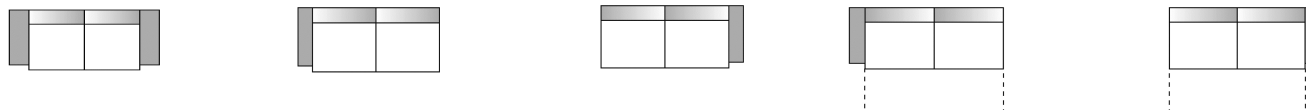
Aus technischen Gründen benötigt jedes Element mit 1 Armlehne immer ein Basiselement im Anschluss (Longchair, Eckelement, Ecke...).

Jedes Element ohne Armlehnen benötigt dieses Basiselement auf beiden Seiten!

Elemente mit 1 Armlehne (oder ohne Armlehnen) können miteinander kombiniert werden!

Modelltypen - Einzeltypen. Alle angegebenen Maße sind ohne Armlehnen-Maße.

Bitte diese immer - nach Auswahl der Armlehne - noch dazurechnen!



Preise in €

Maße	160 + AL	AL + 160	160 + AL	AL + 160	160 + AL
Typ-Nr.	3002	3001	3003	3021	3023
Bezeichnung	3-Sitzer m. 2 AL	3-Sitzer AL links	3-Sitzer AL rechts	3-Sitzer AL links m. Querschläfer	3-Sitzer AL rechts m. Querschläfer
Preisgruppe 2					
Preisgruppe 3					
Preisgruppe 4					
Preisgruppe C					
Preisgruppe L					
Preisgruppe M					



Preise in €

Maße	AL + 160	160 + AL	140 + AL	AL + 140	140 + AL	140
Typ-Nr.	3016	3017	2502	2501	2503	2500
Bezeichnung	3-Sitzer AL links m. Querschläfer rechts	3-Sitzer AL rechts m. Querschläfer links	2,5-Sitzer m. 2 AL	2,5-Sitzer AL links	2,5-Sitzer AL rechts	2,5-Sitzer ohne AL
Preisgruppe 2						
Preisgruppe 3						
Preisgruppe 4						
Preisgruppe C						
Preisgruppe L						
Preisgruppe M						

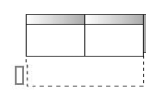
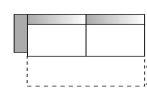
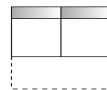
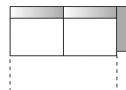
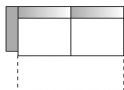
Circo

Abmessungen	ca. cm
Tiefe	102
Sitzhöhe niedrig	45
Gesamthöhe	86 - 103
Sitzhöhe hoch	47
Gesamthöhe	88 - 105
Sitztiefe	57
Tiefe Liegefläche Querschläfer	140 x 120

Bitte beachten Sie:
Aus technischen Gründen benötigt jedes Element mit 1 Armlehne immer ein Basiselement im Anschluss (Longchair, Eckelement, Ecke...).
Jedes Element ohne Armlehnen benötigt dieses Basiselement auf beiden Seiten!
Elemente mit 1 Armlehne (oder ohne Armlehnen) können nicht einzeln gestellt oder miteinander kombiniert werden!

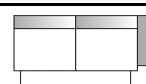
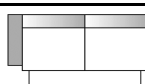
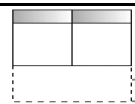
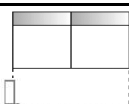
Modelltypen - Einzeltypen

Alle angegebenen Maße sind ohne Armlehnen-Maße. Bitte diese immer - nach Auswahl der Armlehne - noch dazurechnen!



Preise in €

Maße	AL + 140	140 + AL	140	AL + 140	140 + AL
Typ-Nr.	2048	2049	2047	2516	2517
Bezeichnung	2,5-Sitzer AL links m. Querschläfer	2,5-Sitzer AL rechts m. Querschläfer	2,5-Sitzer ohne AL m. Querschläfer	2,5-Sitzer AL links m. Querschläfer rechts	2,5-Sitzer AL rechts m. Querschläfer links
Preisgruppe 2					
Preisgruppe 3					
Preisgruppe 4					
Preisgruppe C					
Preisgruppe L					
Preisgruppe M					



Preise in €

Maße	140	140	AL + 140	140 + AL	120 + AL	120
Typ-Nr.	2514	2515	2544	2546	2002	2000
Bezeichnung	2,5-Sitzer ohne AL m. Querschläfer rechts	2,5-Sitzer ohne AL m. Querschläfer links	2,5-Sitzer Armlehne links mit Stauraum	2,5-Sitzer Armlehne rechts mit Stauraum	2-Sitzer m. 2 AL	2-Sitzer ohne 2 AL
Preisgruppe 2						
Preisgruppe 3						
Preisgruppe 4						
Preisgruppe C						
Preisgruppe L						
Preisgruppe M						

Circo

Abmessungen	ca. cm
Tiefe	102
Sitzhöhe niedrig	45
Gesamthöhe	86 - 103
Sitzhöhe hoch	47
Gesamthöhe	88 - 105
Sitztiefe	57
Tiefe Liegefläche Querschläfer	120 x 120

Bitte beachten Sie:

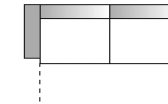
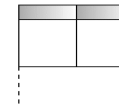
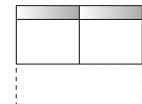
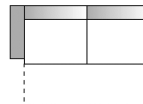
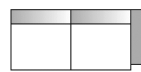
Aus technischen Gründen benötigt jedes Element mit 1 Armlehne immer ein Basiselement im Anschluss (Longchair, Eckelement, Ecke...).

Jedes Element ohne Armlehnen benötigt dieses Basiselement auf beiden Seiten!

Elemente mit 1 Armlehne (oder ohne Armlehnen) können nicht einzeln gestellt oder miteinander kombiniert werden!

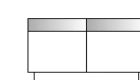
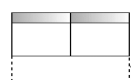
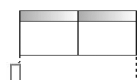
Modelltypen - Einzeltypen

Alle angegebenen Maße sind ohne Armlehnen-Maße. Bitte diese immer - nach Auswahl der Armlehne - noch dazurechnen!



Preise in €

Maße	AL + 120	120 + AL	AL + 120	120 + AL	120	AL + 140
Typ-Nr.	2001	2003	2021	2023	2020	2016
Bezeichnung	2-Sitzer AL links	2-Sitzer AL rechts	2-Sitzer AL links m. Querschläfer	2-Sitzer AL rechts m. Querschläfer	2-Sitzer ohne AL m. Querschläfer	2-Sitzer AL links m. Querschläfer rechts
Preisgruppe 2						
Preisgruppe 3						
Preisgruppe 4						
Preisgruppe C						
Preisgruppe L						
Preisgruppe M						



Preise in €

Maße	140 + AL	140	140	120 + AL	120 + AL
Typ-Nr.	2017	2014	2015	2041	2043
Bezeichnung	2-Sitzer AL rechts m. Querschläfer links	2-Sitzer AL links m. Querschläfer rechts	2-Sitzer AL rechts m. Querschläfer links	2-Sitzer AL links m. Stauraum	2-Sitzer AL rechts m. Stauraum
Preisgruppe 2					
Preisgruppe 3					
Preisgruppe 4					
Preisgruppe C					
Preisgruppe L					
Preisgruppe M					

Circo

Abmessungen	ca. cm
Tiefe	102
Sitzhöhe niedrig	45
Gesamthöhe	86 - 103
Sitzhöhe hoch	47
Gesamthöhe	88 - 105
Sitztiefe	57
Tiefe Liegefläche Querschläfer	120

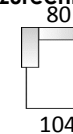
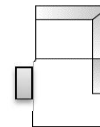
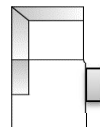
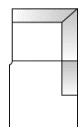
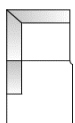
Bitte beachten Sie:

Aus technischen Gründen benötigt jedes Element mit 1 Armlehne immer ein Basiselement im Anschluss (Longchair, Eckelement, Ecke...).

Jedes Element ohne Armlehnen benötigt dieses Basiselement auf beiden Seiten!

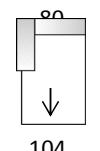
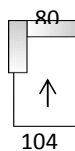
Elemente mit 1 Armlehne (oder ohne Armlehnen) können nicht einzeln gestellt oder miteinander kombiniert werden!

Modelltypen - Einzeltypen. Alle angegebenen Maße sind ohne Armlehnen-Maße. Bitte diese immer - nach Auswahl der Armlehne - noch dazurechnen!



Preise in €

Maße	106 x 216	106 x 216	106 x 216	106 x 216	AL+ 80-104 x 170	AL+ 80-104 x 170
Typ-Nr.	6011	6013	6009	6010	6021	6023
Bezeichnung	Ecke.+1-Sitzer m. Abschlussteil links	Ecke.+1-Sitzer m. Abschlussteil rechts	Ecke.+1-Sitzer m. Abschlussteil links m. Stauraum	Ecke.+1-Sitzer m. Abschlussteil rechts m. Stauraum	Longchair AL links	Longchair AL rechts
Preisgruppe 2						
Preisgruppe 3						
Preisgruppe 4						
Preisgruppe C						
Preisgruppe L						
Preisgruppe M						



Preise in €

Maße	AL+ 80-104 x 170	AL+ 80-104 x 170	AL+ 80-104 x 170-193	AL+ 80-104 x 170-193
Typ-Nr.	6141	6143	6061	6063
Bezeichnung	Longchair Armlehne links hochklappbar	Longchair Armlehne rechts hochklappbar	Longchair Armlehne links mit Relaxfunktion motorisch	Longchair Armlehne rechts mit Relaxfunktion motorisch
Preisgruppe 2				
Preisgruppe 3				
Preisgruppe 4				
Preisgruppe C				
Preisgruppe L				
Preisgruppe M				

Circo

Abmessungen	ca. cm
Tiefe	102
Sitzhöhe niedrig	45
Gesamthöhe	86 - 103
Sitzhöhe hoch	47
Gesamthöhe	88 - 105
Sitztiefe	57
Tiefe Liegefläche Querschläfer	120

Bitte beachten Sie:


Aus technischen Gründen benötigt jedes Element mit 1 Armlehne immer ein Basiselement im Anschluss (Longchair, ECKelement, Ecke...).

Jedes Element ohne Armlehnen benötigt dieses Basiselement auf beiden Seiten!

Elemente mit 1 Armlehne (oder ohne Armlehnen) können nicht einzeln gestellt oder miteinander kombiniert werden!

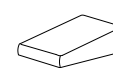
Modelltypen - Einzeltypen.

Alle angegebenen Maße sind ohne Armlehnen-Maße. Bitte diese immer - nach Auswahl der Armlehne - noch dazurechnen!



Maße		67 x 67	121 x 66	67 x 67	121 x 66
Typ-Nr.	8030	9050	9060	9265	9264
Bezeichnung	Spitzecke groß	Hocker*	Hockerbank*	Hocker m. Stauraum*	Hockerbank m. Stauraum*
Preisgruppe 2					
Preisgruppe 3					
Preisgruppe 4					
Preisgruppe C					
Preisgruppe L					
Preisgruppe M					

* Hocker/Hockerbank mit in der Sitzausführung "Soff" erhältlich



Maße	40 x 40	50 x 50	60 x 40	48x35x12	15x15x48	47 x 36
Typ-Nr.	9009	9205	9002	9055	9299	9046
Bezeichnung	Kissen	Kissen	Kissen	Keilkissen	Armauflage	Armlehnenkissen
Preisgruppe 2						
Preisgruppe 3						
Preisgruppe 4						
Preisgruppe C						
Preisgruppe L						
Preisgruppe M						

Circo

Abmessungen	ca. cm
Tiefe	102
Sitzhöhe niedrig	45
Gesamthöhe	86 - 103
Sitzhöhe hoch	47
Gesamthöhe	88 - 105
Sitztiefe	57
Tiefe Liegefläche Querschläfer	120

Bitte beachten Sie:

Aus technischen Gründen benötigt jedes Element mit 1 Armlehne immer ein Basiselement im Anschluss (Longchair, Ekelement, Ecke...).

Jedes Element ohne Armlehnen benötigt dieses Basiselement auf beiden Seiten!

Elemente mit 1 Armlehne (oder ohne Armlehnen) können nicht einzeln gestellt oder miteinander kombiniert werden!

Übersicht Aufpreise

Bezeichnung	Aufpreis Rücken Echt in Leder 3-Sitzer	Aufpreis Rücken Echt in Leder 2,5-Sitzer	Aufpreis Boxspring pro Sitzeinheit
Preisgruppe 2	--	--	
Preisgruppe 3	--	--	
Preisgruppe 4	--	--	
Preisgruppe C			
Preisgruppe L			
Preisgruppe M			

Bezeichnung	Aufpreis Stauraum	Aufpreis Querschläfer	Aufpreis Longchair motorisch