

Modell Finley



Warentypische Produkteigenschaften, Garantiebestimmungen, Sicherheitshinweise, Gebrauchs- und Pflegeanweisungen enthält der Möbel-Produktpass (www.carina-polstermoebel.de)

Modell Finley

Produktinformationen und Bestellhinweise

Gestell:	Tragende Teile des Gestells aus Massivholz, Holzwerkstoffen und Stalkonstruktionen, Flächen mit Polsterpappe verblendet.
Sitz:	Unterfederung mit dauerelastischen Stahl-Wellenfedern und einer oberseitigen Abdeckung.
Polsterung Soft:	Sitz aus PUR-Schaum (mind. RG 35). Sitz abgedeckt mit Wattevlies
Rücken:	Rücken aus ergonomisch geformten Schaumstoff (mind. RG 25). Abdeckung aus Wattevlies.
Sitzhöhe:	Sitzhöhen wählbar.
Fuß:	wahlweise Teller- oder Sternfuß (Metall)



Alle verwendeten Materialien entsprechen den Anforderungen der DGM laut RAL GZ 430.

Die Nahtverteilung kann bei Stoff-, Leder- oder Kunstlederverarbeitung unterschiedlich ausfallen.

Die Abzeichnung bei Steppmatten und Kissen sind design- oder konstruktionsbedingt.

Die Verarbeitung von Zier-, Kapp- oder Doppelnähten kann in den Stoff-, Leder- oder Kunstledervarianten unterschiedlich ausfallen.

Kappnaht : Die Garnfarbe ist dem jeweiligen Bezugsmaterial und dessen Farbe angepaßt.

Polsterung leger / locker: Weicher, legerer Polsteraufbau, bei dem eine modellbedingte oder gestalterisch gewünschte Wellenbildung der Bezüge, sowie Sitzabdrücke warentypisch sind.

Die Polsterung wird sich der Körperform anpassen bzw. die Sitzfestigkeit leicht nachlassen. Geringfügige Unterschiede in der Sitzhärte bei Anbaugruppen sind konstruktionsbedingt und daher kein Beanstandungsgrund.

Alle Rückenspannteile werden standardmäßig im jeweiligen Originalbezug geliefert. In Leder gegen Mehrpreis lieferbar. Materialbezogene Hinweise finden Sie in unseren Stoff- und Lederlaschen auf der Rückseite bei den einzelnen Stoffen und Lederqualitäten.

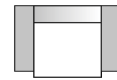
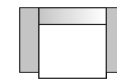
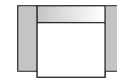
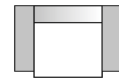
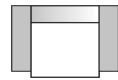
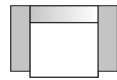
Alle in der Preisliste genannten Werte sind ca. Maße in Zentimeter, ermittelt nach üblicher Messmethode (s.RAL-GZ 430) und im unbenutzten Neuzustand.

Bitte beachten Sie, daß bei sehr legere gepolsterten Polstermöbeln im Zuge der Nutzung insbesondere in der Sitzhöhe und Sitztiefe erkennbare Maßabweichungen zu den hier angegebenen Maßen auftreten können. Änderungen in Form, Farbe und Konstruktion im Rahmen des technischen Fortschritts behalten wir uns vor.

Bitte notieren Sie Bestellungen immer davorstehend von links nach rechts.

Modell Finley

Abmessungen	Angaben in cm
Gesamtbreite M / L	76
Gesamttiefe M / L	85 / 87
Gesamthöhe M / L	116 / 118
Sitzbreite M / L	53
Sitztiefe M / L	52 / 54
Sitzhöhe M / L	45 / 47



Preise in €

Typ-Nr.	8890	8891	8892	8893	8894	8895
Bezeichnung	Funktionssessel M manuell	Funktionssessel L manuell	Funktionssessel M motorisch	Funktionssessel L motorisch	Funktionssessel M motorisch mit Aufstehhilfe	Funktionssessel L motorisch mit Aufstehhilfe
Preisgruppe 2	0,-	0,-	0,-	0,-	0,-	0,-
Preisgruppe 3	0,-	0,-	0,-	0,-	0,-	0,-
Preisgruppe 4	0,-	0,-	0,-	0,-	0,-	0,-
Preisgruppe C	0,-	0,-	0,-	0,-	0,-	0,-
Preisgruppe L	0,-	0,-	0,-	0,-	0,-	0,-
Preisgruppe J	0,-	0,-	0,-	0,-	0,-	0,-
Preisgruppe M	0,-	0,-	0,-	0,-	0,-	0,-

Modell Finley

Abmessungen	Angaben in cm
Gesamtbreite M / L	76
Gesamttiefe M / L	85 / 87
Gesamthöhe M / L	116 / 118
Sitzbreite M / L	53
Sitztiefe M / L	52 / 54
Sitzhöhe M / L	45 / 47

Preise in €

Bezeichnung	Aufpreis motorische Funktion	Aufpreis motorische Funktion mit Aufstehhilfe
Preisgruppe 2	0,-	0,-
Preisgruppe 3	0,-	0,-
Preisgruppe 4	0,-	0,-
Preisgruppe C	0,-	0,-
Preisgruppe L	0,-	0,-
Preisgruppe J	0,-	0,-
Preisgruppe M	0,-	0,-