



Zusammenstellung:
15 / 05 / 26
Bezug:
24 Longlife Rustika nacht



wahlweise
mit Metall-
oder Holzfüßen

B2B
back to basics

1821



alle Varianten mit Kopfteilverstellung



Variante 15
mit Wallfree-Funktion



Variante 26
mit Kopf- und Armteilverstellung

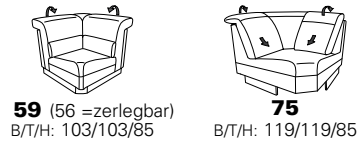
Typenplan 1821

die Wallfree-Funktion
ist manuell oder elektrisch
verstellbar erhältlich!

das Modell ist wahlweise
mit Holzfüßen oder
Metallfüßen erhältlich!

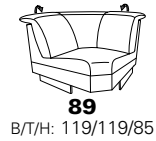


Eckelemente



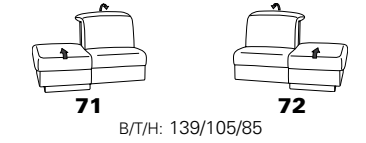
59 (56 = zerlegbar)
B/T/H: 103/103/85

75
B/T/H: 119/119/85



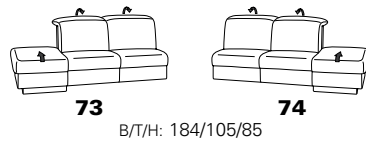
89
B/T/H: 119/119/85

Abschlusselemente - offen mit Stauraum



71
B/T/H: 139/105/85

72



73
B/T/H: 184/105/85

74

Zwischenelemente - ohne Funktion

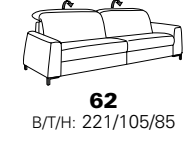


05
B/T/H: 75/105/85

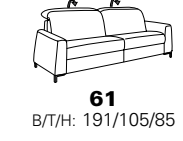


09
B/T/H: 120/105/85

Sofas ohne Funktion

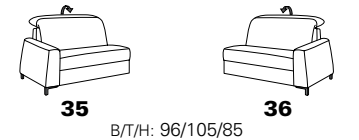


62
B/T/H: 221/105/85



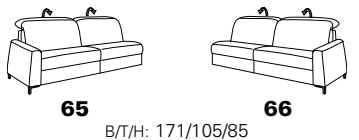
61
B/T/H: 191/105/85

Abschlusselemente - ohne Funktion



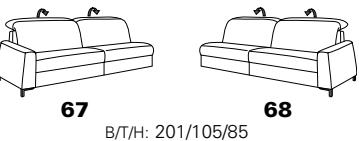
35
B/T/H: 96/105/85

36



65
B/T/H: 171/105/85

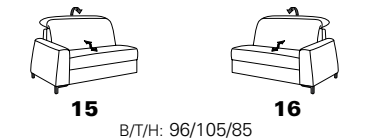
66



67
B/T/H: 201/105/85

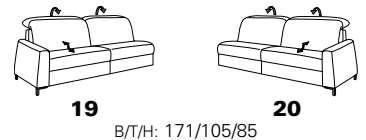
68

Abschlusselemente - mit Wallfree-Funktion



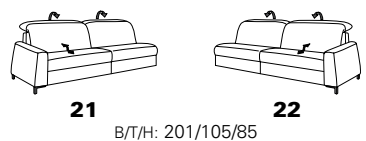
15
B/T/H: 96/105/85

16



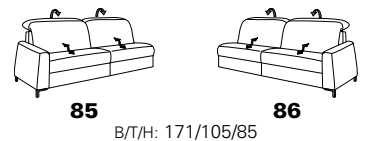
19
B/T/H: 171/105/85

20



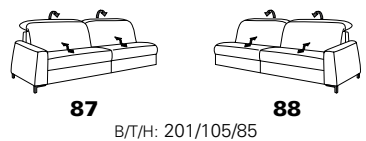
21
B/T/H: 201/105/85

22



85
B/T/H: 171/105/85

86



87
B/T/H: 201/105/85

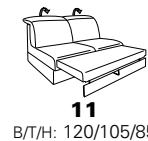
88

Zwischenelemente mit Wallfree-Funktion



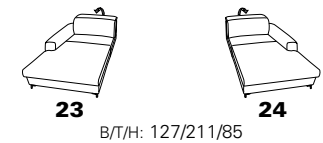
45
B/T/H: 75/105/85

Zwischenelemente - mit Hebebett



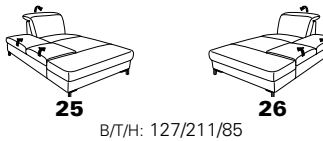
11
B/T/H: 120/105/85

Abschlusselemente - Recamieren



23
B/T/H: 127/211/85

24



25
B/T/H: 127/211/85

26



41
B/T/H: 91/178/85

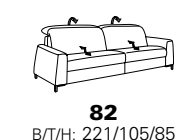
42



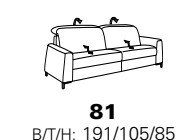
43 elektrisch
B/T/H: 91/178/85

44

Sofas mit Wallfree-Funktion

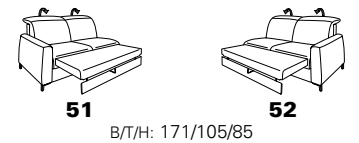


82
B/T/H: 221/105/85



81
B/T/H: 191/105/85

Abschlusselemente - mit Hebebett



51
B/T/H: 171/105/85

52

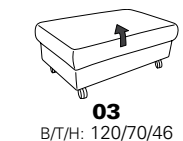
Ausführung „H“ passend zu
den Eckteilen 75 und 89

Ausführung „N“ passend zu
allen Abschlusselementen
und Eckteilen außer Variante
75 und 89

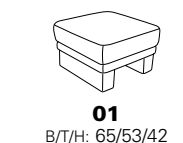


passende Tische
(siehe Tischregister)

Hocker



03
B/T/H: 120/70/46



01
B/T/H: 65/53/42

- Metallfüße wahlweise in:
 - Edelstahl gebürstet
 - Anthrazit pulverbeschichtet
- Holzfüße wahlweise in:
 - Buche (Farbe lt. Beiztonkarte)
 - Wildeiche
- alle elektrischen Varianten können mit
außenliegendem Akku geliefert werden.
(wahlweise in Silber oder Anthrazit)