



Zusammenstellung:  
 Sessel 7233 / 12 / 80  
 Bezug:  
 24 Longlife alge

**CUMULY**

4213




Variante 73 mit Cumuly-Funktion in den Außensitzen, abklappbare Rückenlehne mit Ablagetisch im mittleren Rückenelement. Bei ausgeklappter Ablage kann die verbleibende Rückenlehne nach hinten umgeklappt werden!

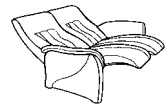
Variante 80  
 mit Cumuly-Funktion

# Typenplan 4213


## Sofas mit Cumuly-Funktion



**82**  
B/T/H: 211/90/107

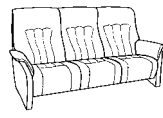


**81**  
B/T/H: 174/90/107




**80**  
B/T/H: 154/90/107


## Sofas fester Sitz



**12**  
B/T/H: 211/90/107

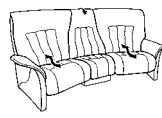


**11**  
B/T/H: 174/90/107



**10**  
B/T/H: 154/90/107

## Trapezsofa mit Cumuly-Funktion und Ablage



**73**  
B/T/H: 234/104/107

manuell oder elektrisch

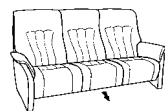
## Hocker



**01**  
B/T/H: 68/53/40

- für Streifen-, Karo-, Mohair- und Rapportstoffe nicht geeignet
- passender Trapez Tisch 0842 (s. Tischregister)
- passender Cumuly-Sessel 7213 und 7233
- passender Zerostress-Sessel 7223

## Vorziehcouch



manuell

**90**  
B/T/H: 223/90/107

Rücken

Sitz  
wahlweise in

Rückenspann-  
teil „echt“

Hoch-  
lehner

sichtbare Holzteile  
wahlweise in:

*superlastic* *superlastic soft* *superlastic med* *superlastic plus*  
Federform



43 Buche (Farbe lt. Beiztonkarte)  
58 Wildeiche (Beizton 017, 617, 681)