



möglich Kufen:

Anthrazit pulverbeschichtet

Edelstahloptik gebürstet

verchromt



Zusammenstellung:
12 / 81
Bezug:
33 Longlife Soft anthrazit

easycomfort.

- getrennte, elektrische Verstellung von Fußstütze und Rückenlehne
- mitlaufende Armlehne
- Sitzabsenkung

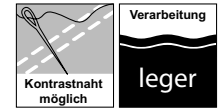
4600

















Variante 81 mit Sitzabsenkung - die Armlehne bewegt sich mit - mit Magnethalter für den Handschalter

passender Cosyform 2.0 - Sessel 7500










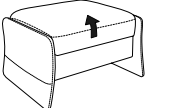
Typenplan 4600



Trapez-Sofas

elektrische Fußteilverstellung, Rückenverstellung mit Gasdruckfeder			elektrische Easy-Comfort-Funktion			Mittelteil mit sich öffnendem Rücken	
+ Becherhalter	+ Becherhalter + Steckdose + USB-Anschluß + induktive Ladestation	+ Becherhalter + Steckdose + USB-Anschluß + induktive Ladestation + Lautsprecher (Bluetooth)	+ Becherhalter	+ Becherhalter + Steckdose + USB-Anschluß + induktive Ladestation	+ Becherhalter + Steckdose + USB-Anschluß + induktive Ladestation + Lautsprecher (Bluetooth)	+ elektrische Fußteilverstellung + Rücken mit Gasdruckfeder	+ elektr. Fußteil- und elektr. Rückenverstellung
 71 K B/T/H: 227/103/105	 73 K B/T/H: 227/103/105	 75 K B/T/H: 227/103/105	 71 Q B/T/H: 227/103/105	 73 Q B/T/H: 227/103/105	 75 Q B/T/H: 227/103/105	 69 K B/T/H: 227/107/105	 69 Q B/T/H: 227/107/105
 72 K B/T/H: 257/105/105	 74 K B/T/H: 257/105/105	 76 K B/T/H: 257/105/105	 72 Q B/T/H: 257/105/105	 74 Q B/T/H: 257/105/105	 76 Q B/T/H: 257/105/105	incl. Ablageplatte für Mittelteil	

Sofas

elektrische Fußteilverstellung, Rückenverstellung mit Gasdruckfeder			elektrische Easy-Comfort-Funktion			ohne Funktion			Hocker
									aufklappbar
 82 K B/T/H: 212/92/105	 81 K B/T/H: 182/92/105	 80 K B/T/H: 152/92/105	 82 Q B/T/H: 212/92/105	 81 Q B/T/H: 182/92/105	 80 Q B/T/H: 152/92/105	 12 B/T/H: 212/92/105	 11 B/T/H: 182/92/105	 10 B/T/H: 152/92/105	 01 B/T/H: 68/53/40

- alle elektrischen Varianten mit Magnethalter für Handschalter
- bei den Varianten mit Easy-Comfort-Funktion bewegt sich die Armlehne mit dem Rücken
- alle Variante (außer Hocker 01) sind mit einer Metallkufe in folgenden Ausführungen erhältlich:
 - 61 - verchromt
 - 62 - Edelstahloptik gebürstet
 - 63 - Anthrazit (pulverbeschichtet)
- alle Varianten mit el. Easy-Comfort-Funktion können mit einer el. Kopfteilverstellung ausgestattet werden.
- alle Varianten mit el. Easy-Comfort-Funktion können mit einer Herz-Waage-Funktion ausgestattet werden.
- alle el. Varianten 82, 81, 80, 72, 71 und 69 können mit außenliegendem Akku geliefert werden



- einfache Handhabung durch eine Steckverbindung
- ein zweiter Akku kann nachbestellt werden
- kleine, leicht zu bedienende Ladestation