



Bezug:
24 Q2 Uni nebel

in 4 Ausführungen
erhältlich:

- 25: Mini verlängerte Beinauflage
- 26: Mini normale Beinauflage
- 27: Maxi verlängerte Beinauflage
- 28: Maxi normale Beinauflage

Mini: B/T/H: 88/92/104
Maxi: B/T/H: 88/95/112

wahlweise mit:



normaler Beinauflage

oder



verlängerter Beinauflage

Zusatzausstattungen:



Lendenstütze



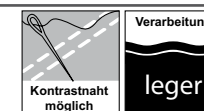
Sitz-Rücken-Heizung



Vibrationsmassage

- Handschalter in Wurzelholzoptik 
- Akku möglich


für alle Sessel gültig:




- Sessel mit Rollen (gegen Aufpreis mit Parkettrollen)
- alle Varianten mit Seitenteiltasche
- passend zu Modell 1551
- alle el. Varianten mit patentiertem, beleuchtetem Handschalter
- Sitz wahlweise in:




7651 Cumulus-System Vario 10




Verstellung durch Gewichtsverlagerung



Verstellung der Beinauflage durch Auslöser. Verstellung des Rückens per Körperdruck



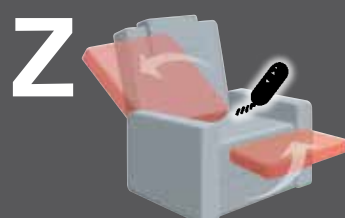
getrennte Verstellung von Beinauflage und Rückenlehne mittels zweigeteilter Griffmuschel




gleichzeitige Verstellung von Beinauflage und Rückenlehne mittels einem Elektromotor




gleichzeitige Verstellung von Beinauflage und Rückenlehne mittels einem Elektromotor. Aufstehhilfe nach Schließen des Fußbretts (max. 130 kg)




getrennte Verstellung von Beinauflage und Rückenlehne mittels 2 Elektromotoren




getrennte Verstellung von Beinauflage und Rückenlehne mittels 3 Elektromotoren. Aufstehhilfe nach Schließen des Fußbretts (max. 130 kg)



getrennte Verstellung von Beinauflage und Rückenlehne mittels 2 Elektromotoren bis zur waagerechten Liegeposition



getrennte Verstellung von Beinauflage und Rückenlehne mittels 2 Elektromotoren bis zur Herz-Waage-Liegeposition



getrennte Verstellung von Beinauflage und Rückenlehne mittels 3 Elektromotoren bis zur Herz-Waage-Liegeposition. Aufstehhilfe nach Schließen des Fußbretts (max. 130 kg)