

wahlweise mit:



normaler Beinauflage

oder



verlängerter Beinauflage

Zusatzausstattungen:




Lendenstütze



Sitz-Rücken-Heizung



Vibrationsmassage

- Handschalter in Wurzelholzoptik 
- Akku möglich

für alle Sessel gültig:



- Sessel mit Rollen (gegen Aufpreis mit Parkettrollen)
- für Streifen-, Karo- und Mohairstoffe nicht geeignet
- alle Varianten mit Seitenteiltasche
- mit verstellbarem Nackenteil
- alle el. Varianten mit patentiertem, beleuchtetem Handschalter
- Sitz wahlweise in:



Bezug:
33 Belvetara Strie rettich




in 4 Ausführungen erhältlich:


- 25: Mini -verlängerte Beinauflage-
- 26: Mini -normal-
- 27: Maxi -verlängerte Beinauflage-
- 28: Maxi -normal-

Mini: B/T/H: 82/90/109
Maxi: B/T/H: 82/93/115


Cumulus-System Vario 10 7663



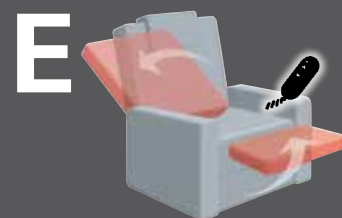
Verstellung durch Gewichtsverlagerung




Verstellung der Beinauflage durch Auslöser
Verstellung des Rückens per Körperdruck



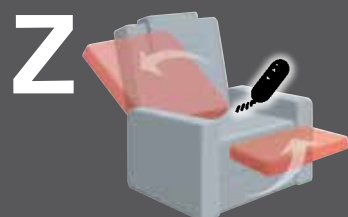
getrennte Verstellung von Beinauflage und Rückenlehne mittels zweigeteilter Griffmuschel



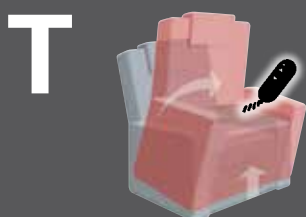
gleichzeitige Verstellung von Beinauflage und Rückenlehne mittels einem Elektromotor




gleichzeitige Verstellung von Beinauflage und Rückenlehne mittels einem Elektromotor.
Aufstehhilfe nach Schließen des Fußbretts (max. 130 kg)




getrennte Verstellung von Beinauflage und Rückenlehne mittels 2 Elektromotoren




getrennte Verstellung von Beinauflage und Rückenlehne mittels 3 Elektromotoren. Aufstehhilfe nach Schließen des Fußbretts (max. 130 kg)



getrennte Verstellung von Beinauflage und Rückenlehne mittels 2 Elektromotoren bis zur waagerechten Liegeposition



getrennte Verstellung von Beinauflage und Rückenlehne mittels 2 Elektromotoren bis zur Herz-Waage-Liegeposition



getrennte Verstellung von Beinauflage und Rückenlehne mittels 3 Elektromotoren bis zur Herz-Waage-Liegeposition. Aufstehhilfe nach Schließen des Fußbretts (max. 130 kg)