

wahlweise mit:




normaler Beinauflage - MINI

oder



verlängerter Beinauflage - MAXI

Zusatzausstattungen:



Lendenstütze incl. Sitz-/Rückenheizung

- elektrische Kopfstützenverstellung



für alle Sessel gültig:



- Sessel mit Rollen (gegen Aufpreis mit Parkettrollen)
- für Streifen-, Karo- und Mohairstoffe nicht geeignet
- der Winkel des Nackenkissens ist individuell einstellbar
- alle Varianten mit Seitenteeltasche
- alle el. Varianten mit patentiertem, beleuchtetem Handschalter
- Sitz wahlweise in:

superlastic
soft

superlastic
med

superlastic
plus

Cumulus-System VarioFlex

7957




Bezug:
31 Longlife Soft nougat

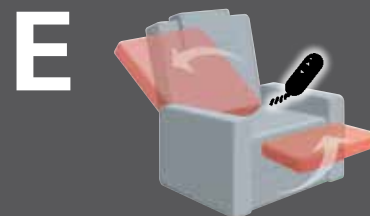


26 - MINI
normale Beinauflage
B/T/H: 74/88/102


27 - MAXI
verlängerte Beinauflage
B/T/H: 74/90/109




- Verstellung durch Gewichtsverlagerung bis zur Herz-Waage-Liegeposition



- gleichzeitige Verstellung von Beinauflage und Rückenlehne mittels einem Elektromotor




- getrennte Verstellung von Beinauflage und Rückenlehne mittels 2 Elektromotoren bis zur Herz-Waage-Liegeposition



- gleichzeitige Verstellung von Beinauflage und Rückenlehne mittels einem Elektromotor.
- Aufstehhilfe nach Schließen des Fußbretts (max. 130 kg)



- getrennte Verstellung von Beinauflage und Rückenlehne mittels 2 Elektromotoren bis zur Herz-Waage-Liegeposition.
- Aufstehhilfe nach Schließen des Fußbretts (max. 130 kg)



- getrennte Verstellung von Beinauflage und Rückenlehne mittels 3 Elektromotoren bis zur Herz-Waage-Liegeposition.
- Aufstehhilfe nach Schließen des Fußbretts (max. 130 kg)
- Separate Verstellung der Sitzneigung.