

MASSGESCHNEIDERT

PICCOLO BIS 167 CM	SMALL BIS 177 CM	STANDARD BIS 180 CM	MEDIUM PLUS BIS 184 CM	LARGE BIS 187 CM	XTRA MEDIUM AB 185 CM	XTRA LARGE AB 188 CM
SH 40 CM / ST 48 CM	SH 44 CM / ST 50 CM	SH 44 CM / ST 53 CM	SH 47 CM / ST 50 CM	SH 47 CM / ST 53 CM	SH 49 CM / ST 50 CM	SH 49 CM / ST 53 CM

(SH = Sitzhöhe
ST = Sitztiefe)

PLUS-VARIANTEN BIS 200 KG BELASTBARKEIT UND 6 CM MEHR SITZBREITE





Modellbeschreibung:

- Gestell:** Stahlrohrrahmen und Holzwerkstoffe
- Unterfederung Sitz:** Stahlwellen-Federn
- Polsterung Sitz:** HsL - -Superflex hochwertiger Formkaltschaum in 3 verschiedenen HsL-Sitzhärten lieferbar
- Unterfederung Rücken:** Gummigurte
- Polsterung Rücken:** -Superflex hochwertiger Formkaltschaum
- Polsterung Armteil:** Hochwertiger Polyätherschaum
- FüÙe:** Rollen (nicht drehbar)
drehbare Doppelrolle optional mit Aufpreis ausstattbar
- Max. Belastbarkeit:** 130kg Basis Variante
200kg Plus Variante
- Grundversion Basis:** A - Körperdruck (Komfortausstattung C, D, E, F, G - s. Aufpreise)
- Grundversion Plus:** G - XXL Plus

Alle Ausführungen mit Seitenteiltasche sitzend auf der rechten Seite.
Alle motorischen Funktionen über einen Handschalter steuerbar.
Faltenbildung gehört zur legeren Verarbeitung!



ca. Massangaben in cm

Breite Basis Variante:	77
Breite Plus Variante:	83
Höhe:	106/110/113/115
Tiefe:	86
Sitzhöhe:	40/44/47/49
Sitztiefe:	48/50/53
Breite Basis Variante (Innenmaß):	49
Breite Plus Variante (Innenmaß):	55

Ergonomiegrößen



Sitzhärten



HsL-Wahlweise in 3 verschiedenen Sitzhärten (ohne Mehrpreis)
Bitte grundsätzlich angeben! Empfehlung: F2



F1-weich



F2 -mittel


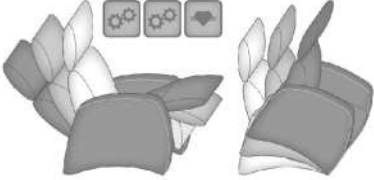


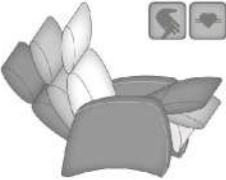

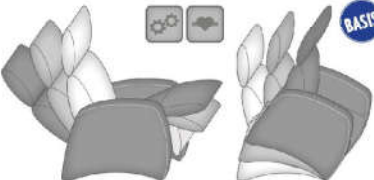
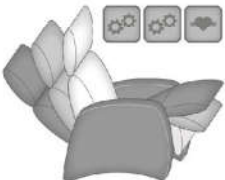


F3-fest

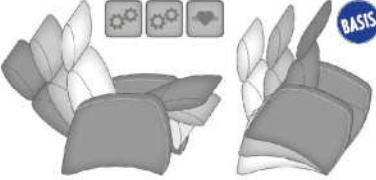
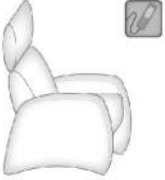


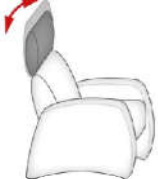
BASIS	Piccolo	small	standard	medium	large	xtra medium	xtra large
PLUS		small plus	standard plus	medium plus	large plus	xtra medium plus	xtra large plus
	SH40 / ST48	SH44 / ST50	SH44 / ST53	SH47 / ST50	SH47 / ST53	SH49 / ST50	SH49 / ST53
	Rückenhöhe 106	Rückenhöhe 110	Rückenhöhe 110	Rückenhöhe 113	Rückenhöhe 113	Rückenhöhe 115	Rückenhöhe 115
	Liegelänge ca. 170 cm	Liegelänge ca. 178 cm	Liegelänge ca. 181 cm	Liegelänge ca. 178 cm	Liegelänge ca. 181 cm	Liegelänge ca. 178 cm	Liegelänge ca. 181 cm

Bitte alle erforderlichen Vorgaben zu einer Bestellung beachten. Beginnen Sie Ihre Angaben mit der davorstehend linken Type. (Bitte Stellskizze mitsenden)

Die Nahtverarbeitung oder Notwendigkeit zusätzlicher/geänderter Nähte kann im Vergleich zwischen der Stoff-/Leder Ausführung unterschiedlich ausfallen. Faltenbildung ist ein normaler Prozess. Diese stellt keinen Qualitätsmangel dar, sondern ist modellbedingt gewollt und eine warentypische Eigenschaft. Alle Maßangaben sind ca.-Maße und können geringfügig abweichen. Ausführungen der abgebildeten Modelle sowie deren Skizzen sind unverbindlich und können sich ändern. Technische Änderungen an unseren Produkten behalten wir uns vor. Gleiches gilt für Preisirrtümer. Maßgebend ist der aktuelle Stand der Kollektion. Die Liegeflächen Maße (falls Schlaffunktion im Typenplan vorhanden) sind in Kombination von einem Querschläfer mit Armlehne und Spitzecke (SE) angegeben und ändern sich geringfügig in Kombination mit anderen Typen. Holz ist ein Naturprodukt und eventuelle Farbabweichungen oder Maserungen können nicht beeinflusst werden und stellen keinen Reklamationsgrund dar. Hinweis für Träger von Herzschrittmachern: Alle eingebauten Elektromotoren entsprechen den DIN- und VDE Vorschriften. Wir empfehlen, um eventuellen Problemen vorzubeugen, den Arzt zu befragen.

Beschreibung Funktionen	
<p>Komfortausstattung A</p>  <p>Verstellung der Beinauflage und Rückenlehne durch Körperdruck inkl. Herz-Waage-Position</p> <p>BASIS</p>	<p>Komfortausstattung G-XXL Plus</p> <p>2 E-Motoren mit Aufstehhilfe</p>  <p>Individuelle Verstellung der Beinauflage und Rückenlehne durch zwei Elektro-Motoren und Aufstehhilfe (max. 200kg) inkl. Herz-Waage-Position.</p> <p>Nur lieferbar in der Plus-Variante, Plus 6cm in der Sitzbreite</p> <p>PLUS</p>
<p>Herz-Waage-Position</p>  <p>BASIS PLUS Alle Ausführungen lassen sich generell bis zur Herz-Waage-Position verstellen. Als Herz-Waage-Position bezeichnet man die rückwertige Liegeposition, in der die Fußspitzen höher gelagert sind als das Herz. Herz und Kreislauf werden so entlastet. Die Durchblutung verbessert sich und der Körper kann entspannen. Angestrenzte und müde Beine können regenerieren, da das Venensystem entlastet wird.</p>	<p>Kopfpolsterverstellung MAKV</p>  <p>BASIS PLUS Alle Ausführungen sind generell mit einer manuellen Kopfpolsterverstellung über einen Rastbeschlag mit Rückholfeder ausgestattet. So kann jede Relaxposition individuell verfeinert werden.</p>
<p>Komfortausstattung C (2*) - gegen Aufpreis</p> <p>Rückenverstellung durch Gasdruckfeder</p>  <p>BASIS Eine pneumatische Starthilfe für die Rückenverstellung, Beinauflage mit Körperdruck inkl. Herz-Waage-Position.</p>	<p>Komfortausstattung D (3*) - gegen Aufpreis</p> <p>1 E-Motor</p>  <p>BASIS Stufenlose, synchrone Verstellung der Beinauflage und Rückenlehne durch einen Elektro-Motor inkl. Herz-Waage-Position.</p>
<p>Komfortausstattung E (4*) - gegen Aufpreis</p> <p>1 E-Motor mit Aufstehhilfe</p>  <p>BASIS Stufenlose, synchrone Verstellung der Beinauflage und Rückenlehne durch einen Elektro-Motor und Aufstehhilfe (max. 130kg) inkl. Herz-Waage-Position.</p>	<p>Komfortausstattung F (5*) - gegen Aufpreis</p> <p>2 E-Motoren</p>  <p>BASIS Individuelle Verstellung der Beinauflage und Rückenlehne durch zwei Elektro-Motoren inkl. Herz-Waage-Position.</p>

* laufende Nummer in der Preisliste

Beschreibung Funktionen	
<p>Komfortausstattung G (6*) - gegen Aufpreis 2 E-Motoren mit Aufstehhilfe</p>  <p>Individuelle Verstellung der Beinauflage und Rückenlehne durch zwei Elektro-Motoren und Aufstehhilfe (max. 130Kg) inkl. Herz-Waage-Position.</p>	<p>Seitenwechsel motor. Bedienung (7.1*) - gegen Aufpreis</p>  <p>Bei motorischen Funktionen ist die Bedienungen dann davorstehend rechts. Nur lieferbar mit Funktion D, E, F, G und G-XXL Plus</p>
<p>Zusatzausstattung AKK (8*) - gegen Aufpreis</p>  <p>BASIS PLUS Akku (100 Verstellungen bei 130kg Belastbarkeit und 65 Verstellungen bei 200kg Belastbarkeit) Nur lieferbar mit den motorischen Funktionen</p>	<p>Zusatzausstattung MOK (9*) - gegen Aufpreis</p>  <p>BASIS PLUS Motorische Kopfpolsterverstellung Nur lieferbar mit den motorischen Funktionen</p>
<p>Zusatzausstattung Maxi-Kopfpolster (MK) (10*) - gegen Aufpreis</p>  <p>BASIS PLUS Verlängerung der Rückenlänge bzw. der Gesamthöhe um ca. 7 cm. Lieferbar in allen angebotenen Ergonomiegrößen in der Basis- und Plus-Variante.</p> <p style="text-align: right;">* laufende Nummer in der Preisliste</p>	