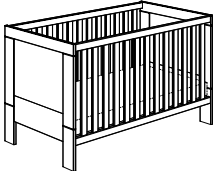
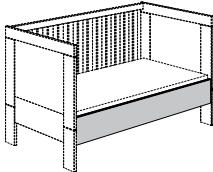
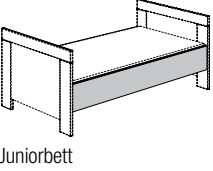
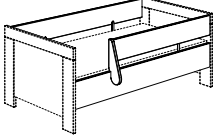
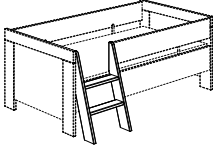
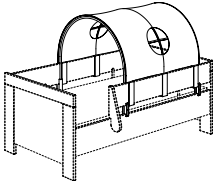


Korpus + Front: Nordic-Wood-Nachbildung

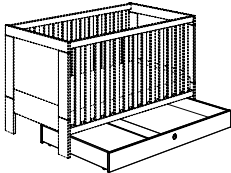



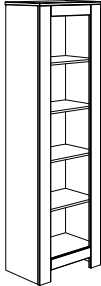
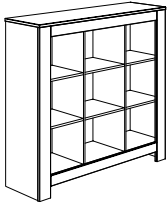
Type	Beschreibung	Artikel- Nummer	
Kinderbett  (z)	70 x 140 cm AIRWELL®-Comfort Mit 2 Schlupfsprossen Federleistenrost 4-fach höhenverstellbar Außenmaße ca.: L / B / H in cm 143,4 / 84,5 / 76,6	113 292 1	Kinderbett-Matratzen finden Sie auf Seite 288.
 Kindersofa hoch  Juniorbett	Nordic-Wood-Nachbildung Umbauseiten (2 Stück) für den Umbau vom Kinderbett zum Kindersofa hoch oder Juniorbett Außenmaße ca.: L / H / T in cm 139,0 / 18,4 / 2,2	225 431 0	
Sicherheits-Set  (z) Juniorstufe	Sicherheits-Set 70 x 140 cm Kreideweiß für den Umbau vom Kinderbett zu Juniorstufe, Kindersofa hoch bzw. niedrig 2 Bettseiten, 1 Schutzseite und 1 Absturzsicherung Außenmaße ca.: L 139,0 cm	219 970 1	
Ergänzungen zum Sicherheits-Set  (z)	Leiter Kreideweiß steht 18,6 cm von der Bettseite ab, T = 93,8 cm	219 971 1	
 (z)	Spielzelt Befestigung in weiß in 11 verschiedenen Farbkombinationen siehe Tabelle unten 100% Baumwolle Außenmaße ca.: L / H / T in cm 77,0 / 37,0 / 75,0	119 440 1*	

* Geben Sie zur Artikel-Nr. eine Stoff-Nr. aus der Stoff-Kollektion an.

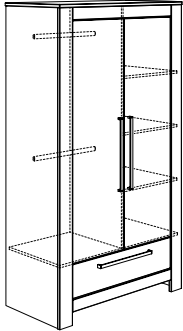

Stoff-Nr.	Farbstellung	Stoff
6	Grün/Weiß	100% Baumwolle
8	Rosé/Weiß	100% Baumwolle
10	Hellblau/Weiß	100% Baumwolle
11	Brombeere/Weiß	100% Baumwolle
31	Kiwigrün/Taupe	100% Baumwolle
32	Taupe/Anthrazit	100% Baumwolle
34	Hellblau/Anthrazit	100% Baumwolle
35	Türkis/Weiß	100% Baumwolle
37	Anthrazit/Weiß	100% Baumwolle
38	Pastellgrün/Weiß	100% Baumwolle
39	Pastellgrün/Anthrazit	100% Baumwolle

alle Stoffe bei 30 °C waschbar

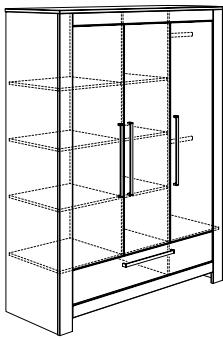

Korpus + Front: Nordic-Wood-Nachbildung

Type	Beschreibung	Artikel- Nummer	
Bettkasten  (z)	für Kinderbett mit Rollen (f. Teppichboden) Außenmaße ca.: L / B / H in cm 137,0 / 75,0 / 14,5 Rollensatz für Bettkasten für Hartböden	Kreideweiß 138 887 1 210 040 0	
Kommode  (v)	3 Schubkästen, oberer Schubkasten mit Vollauszug Außenmaße ca.: B / H / T in cm 116,4 / 94,1 / 56,2 Schubkasten-Einsatz mit Utensilienschale 1 Stück passt in einen Schubkasten	125 502 1 261 990 0	
Wickelaufsatz  (z)	Ablage hinten 116,4 cm breit Außenmaße ca.: B / H / T in cm 116,4 / 12,5 / 78,9 Wickelfläche ca.: B 84,2 / T 75,3 cm	125 712 1	
Den Kopfschutz für den Wickelaufsatz finden Sie auf Seite 296.			
Wandregal  (a)	2 Böden Außenmaße ca.: B / H / T in cm 116,4 / 24,4 / 20,0	125 702 1	
Standregale  (v)	4 Einlegeböden Außenmaße ca.: B / H / T in cm 63,9 / 205,4 / 40,2	125 622 1	
 (z)	9 offene Fächer Außenmaße ca.: B / H / T in cm 142,0 / 128,6 / 40,2	125 692 1	

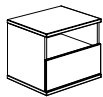
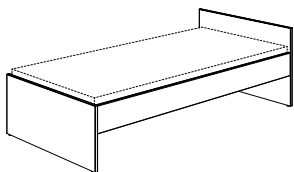



Korpus + Front: Nordic-Wood-Nachbildung

Type	Beschreibung	Artikel- Nummer	
<p>Kleiderschrank 2T1S</p>  <p>(v)</p>	<p>2 Türen 1 Schubkasten 1 Mittelwand 3 Einlegeböden 2 Kleiderstangen</p> <p>Außenmaße ca.: B / H / T in cm 116,4 / 205,4 / 56,2</p>	<p>125 102 1</p>	
	<p>zusätzlicher Einlegeboden Größe ca.: B / H / T in cm 55,2 / 1,6 / 51,5</p>	<p>225 960 1</p>	
	<p>zusätzliche Kleiderstange L 54,6 cm</p>	<p>222 702 3</p>	
	<p>Wäschefach-Unterteilung Kreideweiß passt hinter die linke und rechte Tür, links nur in Verbindung mit zwei Einlegeböden (225 112 1)</p>	<p>261 885 8</p>	
	<p>Schubkasten-Einsatz mit Utensilienschale 1 Stück passt in einen Schubkasten</p>	<p>261 990 0</p>	
	<p>Schubkasten-Set 2S Kreideweiß passt hinter die linke und rechte Tür, mit 2 Schubkästen und 1 Utensilienschale</p>	<p>261 880 2</p>	
	<p>Knopf-Set 1 (4 Stück) je 1 Knopf in den Farben Hellgelb, Dunkelgelb, Weiß und Taupe; zum Ankleben</p>	<p>261 999 6</p>	
	<p>Knopf-Set 2 (4 Stück) je 1 Knopf in den Farben Hellblau, Dunkelblau, Weiß und Taupe; zum Ankleben</p>	<p>261 999 7</p>	
	<p>LED-Leuchte "Lucky Lite" Akku betrieben (per USB-A wiederaufladbar), zur Montage innerhalb von Schränken, mit Bewegungsmelder</p>	<p>209 100 9</p>	
	<p>Spiegel</p> 	<p>für den Einbau in die Kleiderschränke Passt an alle Türen beim KS 2T1S und KS 3T1S. Kanten geschliffen. Wird mit Spiegelklebeband auf der Türinnenseite befestigt.</p> <p>Außenmaße ca.: B / H / T in cm 30,0 / 140,0 / 0,5</p>	<p>131 999 9</p>

Korpus + Front: Nordic-Wood-Nachbildung

Type	Beschreibung	Artikel- Nummer	
Kleiderschrank 3T1S  (v)	3 Türen 1 Schubkasten 2 Mittelwände 6 Einlegeböden 2 Kleiderstangen Außenmaße ca.: B / H / T in cm 162,8 / 205,4 / 56,2	125 032 1	
	zusätzlicher Einlegeboden für Außenfächer Größe ca.: B / H / T in cm 55,2 / 1,6 / 51,5	225 960 1	
	zusätzlicher Einlegeboden für Innenfach Größe ca.: B / H / T in cm 44,8 / 1,6 / 51,5	225 961 1	
	zusätzliche Kleiderstange L 54,6 cm	222 702 3	
	Wäschefach-Unterteilung Kreideweiß passt hinter die linke und rechte Tür, links nur in Verbindung mit zwei Einlegeböden (225 112 1)	261 885 8	
	Wäschefach-Unterteilung Kreideweiß passt nur hinter die mittlere Tür	261 885 4	
	Schubkasten-Einsatz mit Utensilienschale 1 Stück passt in einen Schubkasten	261 990 0	
	Schubkasten-Set 2S Kreideweiß passt hinter die linke und rechte Tür, mit 2 Schubkästen und 1 Utensilienschale	261 880 2	
	Knopf-Set 1 (4 Stück) je 1 Knopf in den Farben Hellgelb, Dunkelgelb, Weiß und Taupe; zum Ankleben	261 999 6	
	Knopf-Set 2 (4 Stück) je 1 Knopf in den Farben Hellblau, Dunkelblau, Weiß und Taupe; zum Ankleben	261 999 7	
LED-Leuchte "Lucky Lite" Akku betrieben (per USB-A wiederaufladbar), zur Montage innerhalb von Schränken, mit Bewegungsmelder	209 100 9		
Spiegel 	für den Einbau in die Kleiderschränke Passt an alle Türen beim KS 2T1S und KS 3T1S. Kanten geschliffen. Wird mit Spiegelklebeband auf der Türinnenseite befestigt. Außenmaße ca.: B / H / T in cm 30,0 / 140,0 / 0,5	131 999 9	

Korpus + Front: Nordic-Wood-Nachbildung

Type	Beschreibung	Artikel-Nummer	
Nachtkommode  <p>(a)</p>	1 offenes Fach 1 Schubkasten Außenmaße ca.: B / H / T in cm 48,4 / 39,5 / 39,6	125 582 1	
Liege  <p>(z)</p>	90 x 200 cm ohne Matratze und ohne Federleistenroste. Konstruktionsbedingt empfehlen wir die Verwendung der unten aufgeführten Federleistenroste Außenmaße ca.: L / B / H in cm 204,4 / 95,7 / 61,5	125 812 1	<div style="border: 1px solid black; padding: 5px;"> Passende Bettkästen sowie ein passendes Unterschiebe- oder Ausziehbett finden Sie beim Programm Fiona. </div>
Federleistenroste Standard, feststehend 	Massiv-Holz 16 Federleisten, mehrfach verleimt, die Federleisten lagern in Kunststofflagern, Mittelgurt zur Lastverteilung 90 x 200 cm	183 040 0	
Federleistenroste Comfort, feststehend 	Massiv-Holz 28 Federleisten, mehrfach verleimt, die Federleisten lagern in flexiblen Schwenklagern, Mittelzonen-Verstärkung durch 5 Doppelleisten, Mittelgurt zur Lastverteilung 90 x 200 cm	183 050 0	
Federleistenroste Comfort, verstellbar 	Massiv-Holz Kopf- und Fußteilverstellung über Rasterbeschläge 28 Federleisten, mehrfach verleimt, die Federleisten lagern in flexiblen Schwenklagern, Mittelzonen-Verstärkung durch 5 Doppelleisten, Mittelgurt zur Lastverteilung 90 x 200 cm	183 055 0	<div style="border: 1px solid black; padding: 5px;"> ACHTUNG! Die verstellbaren Federleistenroste dürfen aus Sicherheitsgründen nicht in Spiel-, Hoch- und Etagenbetten sowie Kojenbetten verwendet werden. </div>