



**"WALLIS" 344/724**

Typenplan



**07**  
Hocker  
57x52



**10**  
Sessel  
2 ST  
100x90x85



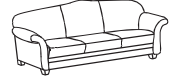
**74**  
Sessel mit aus-  
ziehbarer Fußstütze  
100x87x85



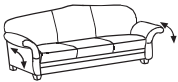
**20**  
Sofa 2-sitzig  
2 ST  
160x90x87




**25**  
Sofa 2,5-sitzig  
2 ST  
185x90x87




**30**  
Sofa 3 - sitzig  
2 ST  
210x90x87



**43**  
Sofa 3 - sitzig 2 ST  
abklappbar  
210x90x87



**68**  
Recamiere 1 ST links  
abklappbar  
190x90x87



**69**  
Recamiere 1 ST rechts  
abklappbar  
190x90x87



**16**  
TV-Sessel mit  
elektr. Verstellung  
93x102x99



**60**  
Hochlehnsessel  
2 ST  
102x91x94



**75**  
Hochlehnsessel  
mit Ohrenbacken starr  
96x96x95



**76**  
TV-Sessel mit  
mech. Verstellung  
93x102x99



### Sofaaufbau

- 1 | Gestell: Buchenholz mit Holzwerkstoff
- 2 | Sitzunterfederung: Qualitätsfederkern auf Nosagunterfederung
- 3 | Sitzpolsteraufbau: Polyetherschaum mit Vlies umhüllt; Sitztiefe 53 cm
- 4 | Rücken: Polyetherschaum mit Vlies umhüllt, Gummigurtunterfederung
- 5 | Fußausführung: F 976 (4-eckig), F410 (rund) bei Hochlehnsessel Typ -75. Bei den TV-Sesseln Typ -16 + -76 sind keine Alternativen zum Standardfuß möglich. (F975 eckig) ; ergibt eine Sitzhöhe von 43 cm  
Alternativ-Fuß: F577 (rund)

### Produktspezifische Informationen:

- Streifen-, Karo- und sonst. Rapportstoffe sind ohne Aufpreis nur im Sitz, Rücken und den Seitenteilauflagen möglich!  
Standardmäßige Zweifarbigkeit: Stoff 1=Sitz, Rücken und ST-Auflagen  
Stoff 2=gesamter Korpus
- Alle anderen, abweichenden Ausführungen sind Sonderausführungen und erfordern einen Mehrpreis!
- Lose Zierkissen sind nicht im Preis enthalten und müssen separat bestellt werden.
- Der Sessel Typ -74 ist mit einer ausziehbaren Fußstütze ausgestattet. Bei ausgezogenem Fußteil ergibt sich eine Sitztiefe von 112 cm! In den Typen -68/-69 und Typ -43 sind abklappbare Seitenteile standardmäßig integriert. Beim Abklappen entsteht so eine praktische Liegefläche von 200x53 cm. Wir weisen Sie darauf hin, dass bei abgeklapptem Seitenteil eine max. Belastung von 30 kg gewährleistet ist. Zur Benutzung oder als Verlängerung der Sitzfläche ist dieser Funktionsbeschlag nicht geeignet.
- Gegen Mehrpreis können die Funktionsarmteile in alle beliebigen Typen integriert werden. Zur Berechnung bilden Sie die Differenz der Typen -43 und -30 in der jeweiligen Stoffgruppe. Teilen Sie diesen durch 2 erhalten Sie den Mehrpreis pro Funktions-ST.

### Lieferbare Fußformen



Standard-Fuß F976



Alternativ-Fuß F577

**Höhe 87cm**  
**Tiefe 90cm**

**Alle angegebenen Maße sind ca.-Maße in cm.**