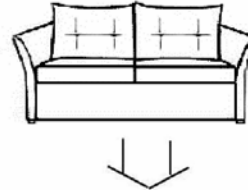


Basel | Schlafelemente

mit drei Armlehnformen

Maße ca:
GB: SB + 2 AL
H: 85 cm
T: 82 cm
SH: 44 cm
LH: 31 cm



Schlafessel
80

Schlafessel
90

Doppelliege
130

Doppelliege
150

Doppelliege
2 x 80

Sessel fest
B x H x T
53 x 85 x 80 cm

Liegefläche B x L ca.

Stoffgruppe (Rücken echt):

Preisgrundlage für Fremdstoff

80 x 195 cm
€

90 x 195 cm
€

130 x 195 cm
€

150 x 195 cm
€

160 x 195 cm
€

€

1					
2					
3					
4					
5					

Stoffbedarf:

5,45 m / 5,20 m
1,25 m

5,95 m / 5,50 m
1,45 m

7,30 m / 5,80 m
1,90 m

8,10 m / 6,00 m
2,15 m

9,30 m / 7,00 m
2,50 m

5,45 m / 5,20 m
1,25 m

Achtung:




Um die Gesamtbreite zu ermitteln bitte die Sitzbreite und zweifache Armteilbreite addieren

Armlehne:

Typ 1

Typ 2

Typ 3



Breite:

Produktmerkmale:

Beim Verwandeln entsteht die Liegefläche durch Vorrollen des Sitzes, Umklappen der Federkernmatratze und Einlegen des Rückenkissens als Kopfauflage.

Verarbeitung:

Sitz- und Liegefläche:

Federkern mit Polyschaum und Wattelies auf Federholzleisten
Liegefläche mit Drell bezogen

Rücken:

Polyschaum und Wattelies

Korpus:

Bettkasten, Holzdekor

Armlehnen:

3 Armlehnformen, Typ1 und Typ 2 abklappbar, Typ 3 fest

Füße:

Kunststoffgleiter

Zweifarbigkeit:

Variante 1	Variante 2
1. Stoff: Korpus, Sitz	1. Stoff: Korpus
2. Stoff: Rückenkissen	2. Stoff: Sitz und Rückenkissen



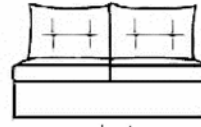
Die Ausführung der Zweifarbigkeit ist in Stoff wie abgebildet möglich.

Bei zweifarbiger Verarbeitung wird immer die höhere Stoffgruppe bei der Berechnung zugrunde gelegt!

Basel | Schlafelemente

ohne Armlehnen

Maße ca:
B: SB
H: 85 cm
T: 82 cm
SH: 44 cm
LH: 31 cm



	Schlafessel 80	Schlafessel 90	Doppelliege 130	Doppelliege 150	Doppelliege 2 x 80
Sitzbreite:					
Liegefläche B x L ca.	80 x 195 cm	90 x 195 cm	130 x 195 cm	150 x 195 cm	160 x 195 cm
Stoffgruppe (Rücken echt):	€	€	€	€	€
Preisgrundlage für Fremdstoff	1				
	2				
	3				
	4				
	5				
Stoffbedarf:	4,60 m / 3,70 m 1,25 m	4,80 m / 3,90 m 1,45 m	5,90 m / 4,85 m 1,90 m	6,55 m / 5,30 m 2,15 m	8,40 m / 6,20 m 2,30 m

Produktmerkmale: Beim Verwandeln entsteht die Liegefläche durch Vorrollen des Sitzes, Umklappen der Federkernmatratze und Einlegen des Rückenkissens als Kopfauflage.

Verarbeitung:
Sitz- und Liegefläche: Federkern mit Polyschaum und Wattevlies auf Federholzleisten
Liegefläche mit Drell bezogen

Rücken: Polyschaum und Wattevlies

Korpus: Bettkasten, Holzdekor

Füße: Kunststoffgleiter

Zweifarbigkeit:

Variante 1	Variante 2
1. Stoff: Korpus, Sitz	1. Stoff: Korpus
2. Stoff: Rückenkissen	2. Stoff: Sitz und Rückenkissen



Die Ausführung der Zweifarbigkeit ist in Stoff wie abgebildet möglich.
Bei zweifarbiger Verarbeitung wird immer die höhere Stoffgruppe bei der Berechnung zugrunde gelegt!