

[samiraa]

Funktionales Allround-Talent.

Die Sitztiefenverstellung ist bei diesem Modell **inklusive**. Schöne Füße gibt es in verschiedenen Metallfarben.

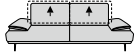
Die elegante Kontrastfadenverarbeitung gibt Ihrem neuen **Wohnraum** den letzten Schliff.



Bezug: V39/22 light grey

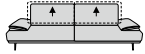


Sofas



NL65
Sofa mit Sitztiefenverstellung

206/101/89/45



NL75
Sofa groß mit Sitztiefenverstellung

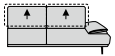
226/101/89/45



NL85
Sofa groß mit Sitztiefenverstellung

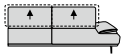
246/101/89/45

Elemente mit Seitenteil rechts



NL65R
Sofa mit Seitenteil mit Sitztiefenverstellung

168/101/89/45



NL75R
Sofa groß mit Seitenteil mit Sitztiefenverstellung

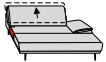
188/101/89/45



NL85R
Sofa groß mit Seitenteil mit Sitztiefenverstellung

208/101/89/45

Abschlusselemente rechts



KL90R
Longchair mit Sitztiefenverstellung

131/180/89/45

Hocker



G75
Hocker

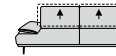
75/60/45/0



G150
Hocker übergroß

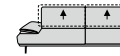
150/60/45/0

Elemente mit Seitenteil links



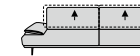
NL65L
Sofa mit Seitenteil mit Sitztiefenverstellung

168/101/89/45



NL75L
Sofa groß mit Seitenteil mit Sitztiefenverstellung

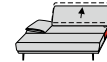
188/101/89/45



NL85L
Sofa groß mit Seitenteil mit Sitztiefenverstellung

208/101/89/45

Abschlusselemente links



KL90L
Longchair mit Sitztiefenverstellung

131/180/89/45

Zubehör



UN65.
Nierenkissen für Raster 65 cm

58/7/36/0



UN75.
Nierenkissen für Raster 75 cm

68/7/36/0



UN85.
Nierenkissen für Raster 85 cm

78/7/36/0



U92
Kopfstütze

60/13/24/0

Z
Sockelfuß

**Flexible
Sitztiefe**

Bei allen Elementen mit dem Zusatz "L" kann der gesamte Rücken pro Sitz um einige Zentimeter nach hinten versetzt werden, um eine Vergrößerung der Sitztiefe zu erzielen. Die Gesamttiefe ändert sich.

**Flexible
Steckkopf-
stütze**

Die Kopfstütze U 92 mit Gelenk kann individuell zwischen Korpusrücken und Rückenkissen eingeschoben werden.

**Kontrastfa-
den**

Dieses Modell ist in einigen Lederfarben auf Wunsch ohne Aufpreis mit farblich abgesetztem Kontrastfaden lieferbar. Exklusiv ist dieses Modell auch im Stoffbezug S37 mit farblich abgesetztem Kontrastfaden lieferbar.

**Metallfarben
für Füße**

Einige Füße können in den Ausführungen Chrom glänzend, silber, bronzefarben oder schwarz bestellt werden. Bitte geben Sie die gewünschte Optik bei Ihrer Bestellung mit an.

**Absoluter
Hingucker**

Für eine interessante Optik sorgt das liebevolle Seitenteil mit integriertem Auflagekissen. Es stellt besonders die handwerkliche Verarbeitung heraus.

**Bestellhinweise****Rückenspannteile:**

Alle Teile sind im Rücken echt bezogen.

Seitenwangen:

Gegen Aufpreis sind die Seitenwangen im Original-Bezug statt Spannstoff lieferbar.

Nahtbild:

Zier-, Kapp- oder Doppelnähte können in der Stoff- und Lederausführung unterschiedlich ausfallen. Herstellungsbedingt können in der Stoffausführung Nähte entfallen oder durch einfache Nähte ersetzt werden.

Kontrastfaden:

Dieses Modell ist in einigen Lederfarben auf Wunsch ohne Aufpreis mit farblich abgesetztem Kontrastfaden lieferbar. Die festgelegten Farben finden Sie auf dem Deckblatt der einzelnen Lederqualitäten in unserem Stoff-/Lederwagen. Bitte geben Sie immer die Kontrastfadenummer an, da sonst Ton in Ton geliefert wird.

Empfehlung:

Wir empfehlen als Bestellmöbel die Tische der Modellserie 40024. Als Hockerablage für die Hocker empfehlen wir eine Rollmatte aus unserem Programm 10006.

Alle angegebenen Maße sind ca.-Maße in cm. Änderungen behalten wir uns vor. Die Maße sind in Breite/Tiefe/Höhe/Sitzhöhe angegeben.

Sitztiefe: ca. **58 cm**

Sitztiefe Longchair: ca. **138 cm**

Sitztiefe, wenn Sitztiefeinstellung hinten: ca. **81 cm**

Sitztiefe, wenn Sitztiefeinstellung hinten, Longchair: ca.

161 cm

Gesamttiefe, wenn Sitztiefeinstellung hinten: ca. **116 cm**

Gesamttiefe, wenn Sitztiefeinstellung hinten, Longchair: ca. **195 cm**

Seitenteilbreite: ca. **38 cm**

Bemaßung der Gruppenzusammenstellungen:

Bei diesem Modell ragt der Sitz der Longchairs ca. 2 bis 3 cm in die Anstellseite. Daher ergeben sich andere Maße als durch reine Addition der Artikelmaße. Bitte beachten.

Modellbedingte Eigenschaft:

Die Polsterung dieses Modells ist bewusst leger verarbeitet, um ein bestimmtes optisches Erscheinungsbild zu erzeugen. Eine Wellenbildung stellt keinen Qualitätsmangel dar, sondern ist eine modellbedingte Eigenschaft, die optimalen Sitzkomfort gewährleistet.

Hinweis zum Polsteraufbau:

Bei diesem Modell wurden im Rücken Kammerkissen verarbeitet, welche mit einem hochwertigen Gemisch aus Polyesterfasern und Schaumstoffstäbchen gefüllt sind. Dies kann zur Abzeichnung der einzelnen Kammern führen und ist eine warentypische Eigenschaft.

Sockelfuß Z:

Wenn Elemente und Sofas ohne oder mit einem Seitenteil direkt an Elemente oder Sofas ohne oder mit einem Seitenteil angestellt werden sollen, ist ein Sockelfuß Z nötig. Der Sockelfuß muss zusätzlich bestellt werden. Siehe Preisliste.

Bestell-Checkliste

- Zusammenstellung und Bezug
- Fußausführung
- Metallfarbe für Füße
- Hocker/Hockerablage (Bestellhinweise)
- Flexible Steckkopfstütze
- Kontrastfaden
- Kissen
- Sockelfuß Z

Der Gestellaufbau des Polstermöbels

- 1. Gestell** – Buche-Holzkonstruktion; Rücken: Metallkonstruktion
- 2. Unterfederung Sitz** mit dauerelastischen Wellenfedern
- 3. Polsteraufbau Sitz** – in ergoPUR-Schaum eingearbeiteter Federkern mit Diolenabdeckung
- 4. Unterfederung Rücken** durch flexible Polstergurte und ergo-PUR-Schaum
- 5. Polsteraufbau Rücken** mit hochwertigem Gemisch aus Polyesterfasern und Schaumstoffstäbchen, in Kammern gefüllt



Das Design des hier abgebildeten Querschnitts entspricht nicht dem Modell dieses Katalogblattes.

Polstermöbel aus Leidenschaft.

Ihr Modell ist das Werk deutscher Designer- und Ingenieurskunst. 70 Jahre Erfahrung stehen beim Familienunternehmen W.SCHILLIG für handwerkliches Können, richtungsweisende Ideen, ansprechendes Design und Know-how aus Deutschland. Das Ergebnis ist ein Polstermöbel mit garantiert erstklassigem Komfort und Liebe zum Detail. Bei der Auswahl der verwendeten Materialien achten wir auf Nachhaltigkeit und Ressourcenschonung.



Das RAL-Gütezeichen für Möbel steht für die Sicherheit, dass es sich um ein gesundes Möbelstück mit zuverlässig guter Qualität sowie formschönem Design handelt. Die Deutsche Gütegemeinschaft Möbel sorgt mit zahlreichen Tests dafür. Kontrollen sichern das Prüfsystem zusätzlich ab.



Höchste europäische Auszeichnung für systematisches Umweltmanagement im Unternehmen. Verbesserung der Umweltschutzleistungen.

Füße



Metallfuß versch.
Metallfarben

F S1



Metallfuß versch.
Metallfarben

F J3

Metallfarben:

Sämtliche Fußausführungen sind in verschiedenen Metallfarben lieferbar. Bitte geben Sie die gewünschte Farbe bei Bestellung mit an.

Pulverbeschichtung:

Die Farben silber M21, bronze M56 und schwarz M99 sind Pulverbeschichtungen.

Füße und Fußbodenschutz:

Bei sehr schlanken Möbelfüßen in gewollt filigraner Optik und mit kleiner Gleiterfläche, kommt es zu einem erhöhten Druck auf den Boden. Wir empfehlen, Möbgleiter aus Filz oder eine andere geeignete Unterlage, als Schutz vor Kratzern und Druckstellen bei empfindlichen und/oder weichen Böden anzubringen. Auch wenn Sie das Möbelstück kaum verrutschen, kann es zusätzlich hilfreich sein, einen Teppichboden oder Läufer unterzulegen.

Mögliche Metallfarben




Chrom glzd.
M20



silber
M21



bronze
M56



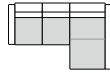
schwarz
M99

samiraa - Wohnbeispiele



Bezug: Z72/95 graphite

Eckzusammenstellung
NL 75L li - KL 90R re

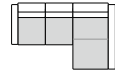


319x180



Bezug: Z69/36 camouflage

Eckzusammenstellung
NL 75L li - KL 90R re



319x180